

Spezifische Informationen über Anlageoptionen

Nachfolgend bezeichnet der Begriff Produkt den Fonds bzw. die Anlageoption des Versicherungsprodukts, welches Sie als Kunde kaufen.
Die nachfolgenden Informationen und Werte beziehen sich ausschließlich auf den jeweiligen angegebenen Fonds bzw. die jeweilige Anlageoption.

Produkt


Name	Robeco Smart Energy I EUR
Hersteller	Robeco Institutional Asset Management B.V.
ISIN	LU2145462722
Stand	27.03.2025

Um welche Art von Produkt handelt es sich?

Ziele	Der Robeco Smart Energy ist ein aktiv verwalteter Fonds, der weltweit in Unternehmen investiert, die Technologien für die Erzeugung und Verteilung sauberer Energie, Stromverwaltungsinfrastruktur und Energieeffizienz anbieten. Die Aktienauswahl basiert auf der Fundamentaldatenanalyse. Ziel des Fonds ist es, eine bessere Rendite zu erzielen als der Index. Ziel des Fonds sind nachhaltige Investitionen im Sinne von Artikel 9 der Verordnung (EU) 2019/2088 vom 27. November 2019 über Angaben zur Nachhaltigkeit im Finanzsektor. Ziel des Fonds ist es auch, eine bessere Rendite zu erzielen als der Index. Die Strategie integriert Nachhaltigkeitskriterien als Bestandteil des Verfahrens für die Aktienauswahl und durch eine themenspezifische Nachhaltigkeitsbewertung. Das Portfolio wird auf der Grundlage eines Universums zulässiger Anlagen aufgebaut, das Unternehmen beinhaltet, deren Geschäftsmodelle zu den thematischen Anlagezielen beitragen. Für die Bewertung hinsichtlich der maßgeblichen SDGs wird eine intern entwickelte Struktur verwendet, zu der weitere Informationen unter www.robeco.com/si abgerufen werden können. Der Fonds hat nachhaltige Investitionen zum Ziel im Sinne von Artikel 9 der europäischen Verordnung über nachhaltigkeitsbezogene Offenlegungspflichten im Finanzdienstleistungssektor. Der Fonds fördert die Dekarbonisierung des globalen Energiesektors durch Investments in saubere Energie, energieeffiziente Produkte und Infrastruktur sowie in die Elektrifizierung der Sektoren Industrie, Transport und Heizung. Dafür investiert er hauptsächlich in Unternehmen, die zu den folgenden Nachhaltigkeitszielen (SDGs) der UN beitragen: Ziel Bezahlbare und saubere Energie, Menschenwürdige Arbeit und Wirtschaftswachstum, Industrie, Innovation und Infrastruktur, Nachhaltige Städte und Gemeinden und Maßnahmen zum Klimaschutz. Der Fonds integriert ESG-Faktoren (Umwelt Soziales und Governance) in den Investmentprozess und wendet die Good Governance Policy von Robeco an. Der Fonds wendet nachhaltigkeitsorientierte Indikatoren an, wozu insbesondere normative, auf Aktivitäten oder auf Regionen basierende Ausschlüsse, ein CO2-Reduzierungsziel und die Ausübung von Stimmrechten gehören. Die ausgewählten Aktien werden zum überwiegenden Teil Bestandteile der Benchmark sein, es können aber auch nicht in der Benchmark enthaltene Aktien ausgewählt werden. Die Anlagepolitik wird zwar nicht durch eine Benchmark eingeschränkt, der Fonds kann aber eine Benchmark zu Vergleichszwecken verwenden. Der Fonds kann erheblich von den Emittenten-, Länder- und Sektorgewichtungen der Benchmark abweichen. Es gibt keine Beschränkung für die Abweichung von der Benchmark. Die Benchmark ist ein breiter marktgewichteter Index, der nicht mit dem Nachhaltigkeitsziel des Fonds übereinstimmt. Der Teilfonds nutzt eine maßgeschneiderte Klima-Benchmark, um das CO2-Profil des Teilfonds zu überwachen. Die maßgeschneiderte Klima-Benchmark stimmt mit dem Nachhaltigkeitsziel des Teilfonds bezüglich der Reduzierung von CO2-Emissionen überein. Er weicht von einem breiten Marktindex in der Hinsicht ab, dass ein solcher in seiner Methodologie keine Kriterien für die Abstimmung mit dem Pariser Abkommen im Hinblick auf Treibhausgasemissionen und damit verbundene Ausschlüsse berücksichtigt. Die für die Berechnung des Index verwendete Methodik kann von der Website https://www.robeco.com/docm/smart-climate-transition-benchmark-methodology.pdf abgerufen werden.
Kleinanleger-Zielgruppe	Der Teilfonds eignet sich für Anleger, die möchten, dass ihr Investment vollständig zu einem nachhaltigkeitsbezogenen Ziel beiträgt. Er ist ebenfalls für erfahrene Anleger geeignet, die bestimmte Anlageziele zu erreichen wünschen. Der Teilfonds bietet keine Kapitalgarantie. Der Anleger muss in der Lage sein, Volatilität hinzunehmen. Dieser Teilfonds ist daher für Anleger geeignet, die es sich leisten können, ihr Anlagekapital für mindestens fünf bis sieben Jahre nicht anzutasten. Er eignet sich für die Anlageziele Kapitalwachstum, laufender Ertrag und/oder Portfoliodiversifikation.

Welche Risiken bestehen und was könnte ich im Gegenzug dafür bekommen?

Risikoindikator


Niedrigeres Risiko

1

2

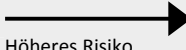
3

4


5

6

7



Höheres Risiko



Der Risikoindikator beruht auf der Annahme, dass Sie das Produkt 5 Jahre halten. Wenn Sie die Anlage frühzeitig einlösen, kann das tatsächliche Risiko erheblich davon abweichen und Sie erhalten unter Umständen weniger zurück. Sie können Ihr Produkt möglicherweise nicht ohne Weiteres auflösen oder Sie müssen es unter Umständen zu einem Preis auflösen, der sich erheblich auf Ihren Erlös auswirkt.

Der Gesamtrisikoindikator hilft Ihnen, das mit diesem Produkt verbundene Risiko im Vergleich zu anderen Produkten einzuschätzen. Er zeigt, wie hoch die Wahrscheinlichkeit ist, dass Sie bei diesem Produkt Geld verlieren, weil sich die Märkte in einer bestimmten Weise entwickeln oder wir nicht in der Lage sind, Sie auszubehalten. Wir haben dieses Produkt auf einer Skala von 1 bis 7 in die Risikoklasse 5 eingestuft, wobei 5 einer mittelhohen Risikoklasse entspricht. Das Risiko potenzieller Verluste aus der künftigen Wertentwicklung wird als mittelhoch eingestuft. Bei ungünstigen Marktbedingungen ist es äußerst unwahrscheinlich, dass unsere Fähigkeit beeinträchtigt wird, Sie auszuzahlen.

Sonstige substanzielle Risiken: Der Fonds investiert in China A-Aktien oder kann in diese investieren. Eine Anlage in chinesischen A-Aktien ist mit einem erhöhten Risiko verbunden, vor allem hinsichtlich Liquiditäts-, Regulierungs-, Quoten-, Depot- und Maklerisiken.

Dieses Produkt beinhaltet keinen Schutz vor künftigen Marktentwicklungen, sodass Sie das angelegte Kapital ganz oder teilweise verlieren könnten.

Performance-Szenarien

In den angeführten Zahlen sind sämtliche Kosten des Produkts selbst enthalten. Unberücksichtigt ist auch Ihre persönliche steuerliche Situation, die sich ebenfalls auf den am Ende erzielten Betrag auswirken kann.

Was Sie bei diesem Produkt am Ende herausbekommen, hängt von der künftigen Marktentwicklung ab. Die künftige Marktentwicklung ist ungewiss und lässt sich nicht mit Bestimmtheit vorhersagen.

Das dargestellte pessimistische, mittlere und optimistische Szenario veranschaulichen die schlechteste, durchschnittliche und beste Wertentwicklung des Produkts in den letzten 10 Jahren. Die Märkte könnten sich künftig völlig anders entwickeln.

Spezifische Informationen über Anlageoptionen

Nachfolgend bezeichnet der Begriff Produkt den Fonds bzw. die Anlageoption des Versicherungsprodukts, welches Sie als Kunde kaufen. Die nachfolgenden Informationen und Werte beziehen sich ausschließlich auf den jeweiligen angegebenen Fonds bzw. die jeweilige Anlageoption.

Empfohlene Haltedauer: 5 Jahre			
Anlagebeispiel: 10.000 EUR			
Szenarien		Wenn Sie nach 1 Jahr aussteigen	Wenn Sie nach 5 Jahren aussteigen
Minimum	Es gibt keine garantierte Mindestrendite. Sie könnten Ihre Anlage ganz oder teilweise verlieren.		
Stressszenario ¹⁾	Was Sie am Ende nach Abzug der Kosten herausbekommen könnten	4.110 EUR	2.930 EUR
	Prozentuale Rendite	-58,9 %	-21,8 %
Pessimistisches Szenario ²⁾	Was Sie am Ende nach Abzug der Kosten herausbekommen könnten	8.040 EUR	7.950 EUR
	Prozentuale Rendite	-19,6 %	-4,5 %
Mittleres Szenario ³⁾	Was Sie am Ende nach Abzug der Kosten herausbekommen könnten	11.160 EUR	21.920 EUR
	Prozentuale Rendite	11,6 %	17,0 %
Optimistisches Szenario ⁴⁾	Was Sie am Ende nach Abzug der Kosten herausbekommen könnten	21.780 EUR	32.520 EUR
	Prozentuale Rendite	117,8 %	26,6 %

Die Performance-Angaben beziehen sich ausschließlich auf die Anlageoption, nicht aber auf das gesamte Versicherungsanlageprodukt. Bitte berücksichtigen Sie, dass sich die empfohlene Haltedauer der Anlageoption von der empfohlenen Haltedauer des Versicherungsanlageprodukts unterscheiden kann.

¹⁾ Das Stressszenario zeigt, was Sie unter extremen Marktbedingungen zurückbekommen könnten.
²⁾ Diese Art von Szenario ergab sich bei einer Anlage in den Fonds zwischen November 2021 - April 2025.
³⁾ Diese Art von Szenario ergab sich bei einer Anlage in den Fonds zwischen Juli 2018 - Juli 2023.
⁴⁾ Diese Art von Szenario ergab sich bei einer Anlage in den Fonds zwischen Februar 2016 - Februar 2021.

Welche Kosten entstehen?

Die Person, die Ihnen dieses Produkt verkauft oder Sie dazu berät, kann Ihnen weitere Kosten berechnen. Sollte dies der Fall sein, teilt diese Person Ihnen diese Kosten mit und legt dar, wie sich diese Kosten auf Ihre Anlage auswirken werden.

Kosten im Zeitverlauf

In den Tabellen werden Beträge dargestellt, die zur Deckung verschiedener Kostenarten von Ihrer Anlage entnommen werden. Diese Beträge hängen davon ab, wie viel Sie anlegen, wie lange Sie das Produkt halten und wie gut sich das Produkt entwickelt. Die hier dargestellten Beträge veranschaulichen einen beispielhaften Anlagebetrag und verschiedene mögliche Anlagezeiträume.

- Wir haben folgende Annahme zugrunde gelegt:
- Im ersten Jahr würden Sie den angelegten Betrag zurückerhalten (0 % Jahresrendite). Für die anderen Halteperioden haben wir angenommen, dass sich das Produkt wie im mittleren Szenario dargestellt entwickelt.
 - 10.000 EUR werden angelegt

	Wenn Sie nach 1 Jahr aussteigen	Wenn Sie nach 5 Jahren aussteigen
Kosten insgesamt	108 EUR	823 EUR
Jährliche Auswirkungen der Kosten (*)	1,1 %	1,2 % pro Jahr

(*) Diese Angaben veranschaulichen, wie die Kosten Ihre Rendite pro Jahr während der Haltedauer verringern. Wenn Sie beispielsweise zum Ende der empfohlenen Haltedauer aussteigen, wird Ihre durchschnittliche Rendite pro Jahr voraussichtlich 18,2 % vor Kosten und 17,0 % nach Kosten betragen.

Zusammensetzung der Kosten

Einmalige Kosten bei Einstieg oder Ausstieg		Wenn Sie nach 1 Jahr aussteigen
Einstiegskosten	Auswirkung der Kosten, die Sie zahlen müssen, wenn Sie Ihre Anlage tätigen. Die Kosten für den Vertrieb Ihres Produkts sind darin inbegriffen.	0 EUR
Ausstiegskosten	Wir berechnen keine Ausstiegsgebühr für dieses Produkt.	0 EUR
Laufende Kosten pro Jahr		
Verwaltungsgebühren und sonstige Verwaltungs- oder Betriebskosten	0,94 % des Werts Ihrer Anlage pro Jahr. Hierbei handelt es sich um eine Schätzung auf der Grundlage der tatsächlichen Kosten des letzten Jahres.	94 EUR
Transaktionskosten	0,14 % des Werts Ihrer Anlage pro Jahr. Hierbei handelt es sich um eine Schätzung der Kosten, die anfallen, wenn wir die zugrunde liegenden Anlagen für das Produkt kaufen oder verkaufen. Der tatsächliche Betrag hängt davon ab, wie viel wir kaufen und verkaufen.	14 EUR
Zusätzliche Kosten unter bestimmten Bedingungen		
Erfolgsgebühren und Carried Interest	Für dieses Produkt wird keine Erfolgsgebühr berechnet.	0 EUR

Durch die Einbettung der Anlageoption in das Versicherungsprodukt kommen weitere Kosten hinzu. Diese Kosten sind nicht in diesem Dokument der spezifischen Informationen der Anlageoption aufgeführt. Die dargestellte Kostentabelle ist für die empfohlene Haltedauer der Anlageoption berechnet. Die aufgeführten Kosten fallen jedoch für die gesamte Laufzeit des Versicherungsanlageproduktes an.

Sonstige zweckdienliche Angaben

Die frühere Wertentwicklung für 4 Jahre ist unter https://www.robeco.com/doca/cgf_enere_i-calp-profdede.pdf zu finden.